



Recyclerie - Ressourcerie d'Hendaye

Présentation du 23 janvier 2020

Assemblée Générale

Activités 2019

- Organisation d'ateliers participatifs :
 - auto-réparation de vélos
 - auto-réparation d'objets
 - couture récup' (réparation/ re-création)
 - récup' créative d'objets/ fabrication vers le zéro déchet
- Vélo-smoothie de sensibilisation anti-gaspillage alimentaire et mobilité vélo
- Organisation de zone de gratuité pour le réemploi d'objets



Réparation d'outils de jardin
Bidart et Saint Jean de Luz



Atelier couture Sac à vrac
Hendaye



Festival Txingoody Summer #4
Hendaye



Atelier couture Halloween
Hendaye

Activités 2019

- Collecte et réparation pour revente de vélos d'occasion
- Actions de promotion de la mobilité douce:
 - vélo école enfants: jeunes enfants, collégiens, lycéens
 - vélo école adultes et seniors de plus de 60 ans (projet pour limiter la perte d'autonomie): cours ou stage
 - accompagnement des entreprises (Plan de mobilité)



9 ateliers participatifs
Vélo smoothie
Zone de gratuité



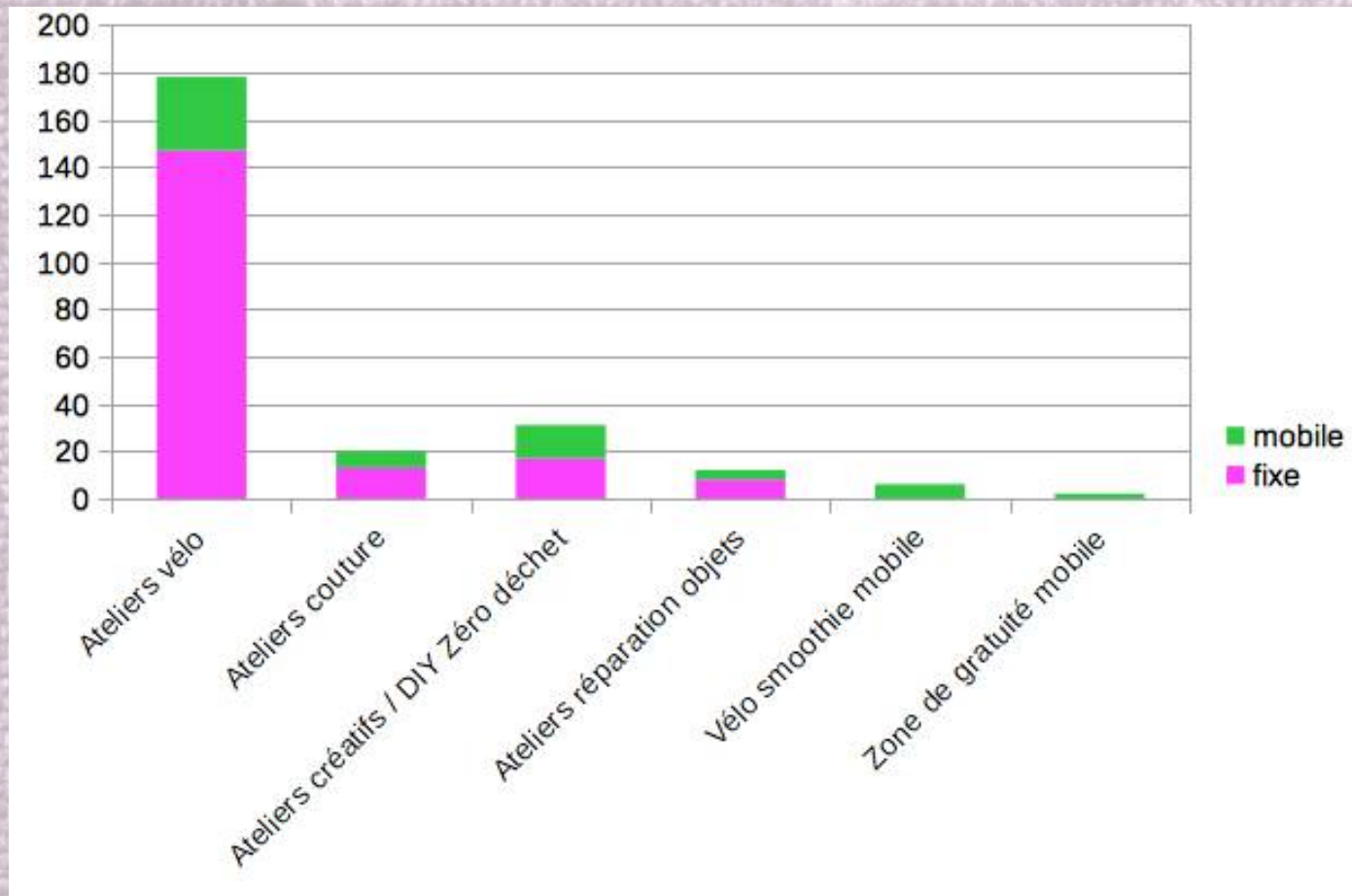
+ de 300 participants



Activités 2019

Bilan des ateliers 2019	Nb d'ateliers	Nb de participant.e.s	Nb d'objets créés/réparés/ détournés
Ateliers vélo dont mobiles	147 31	590 240	540 215
Ateliers couture dont mobiles	10 7	62 43	88 52
Ateliers créatifs / DIY Zéro déchet dont mobiles	17 14	335 315	440 409
Ateliers réparation objets dont mobiles	8 4	41 23	46 31
Vélo smoothie (mobile)	6	242	283
Zone de gratuité (mobile)	2	168	552
Total tous ateliers dont ateliers mobiles	190 64	1438 1021	1949 1542

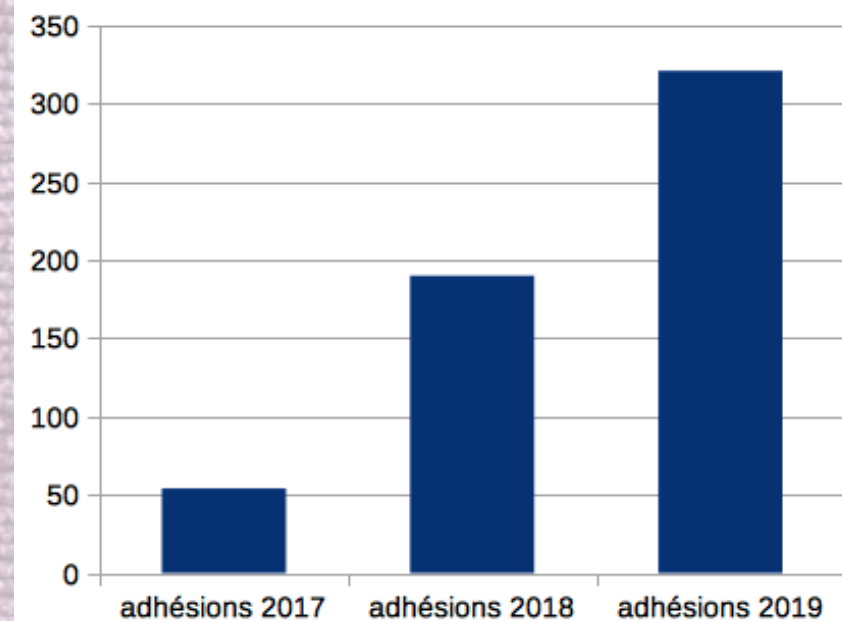
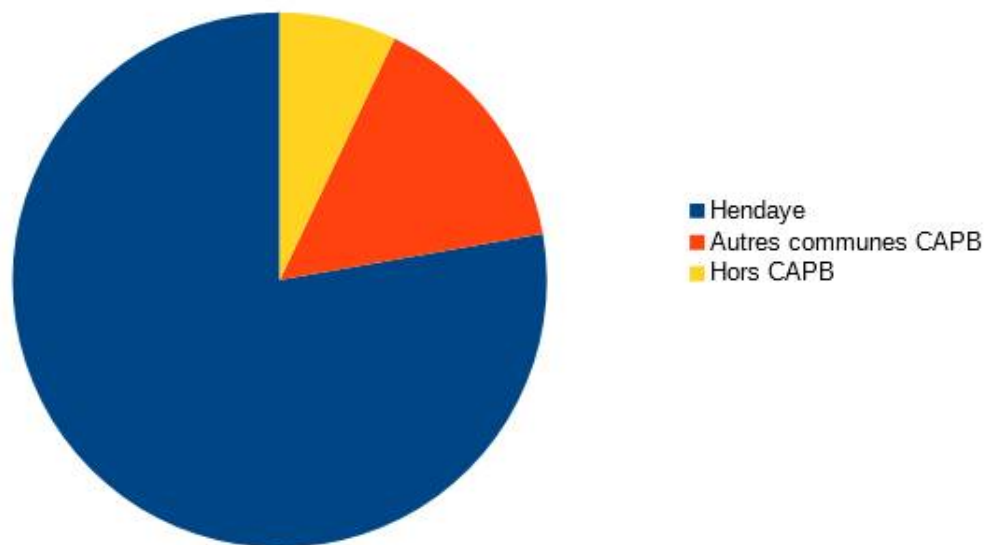
Bilan des ateliers (fixes et mobiles)





Les adhérent.e.s

Origine géographique des adhérent.e.s



Depuis la création de l'association en 2015 : 591 adhérents

À jour de cotisation : 326
Dont Hendayais.es : 252 (soit 77%)

Bilan chiffré des vélo-écoles

- **Nb de séances / Nb de participant.e.s**

Cycles EPS 5e Saint Vincent : 42 / 130

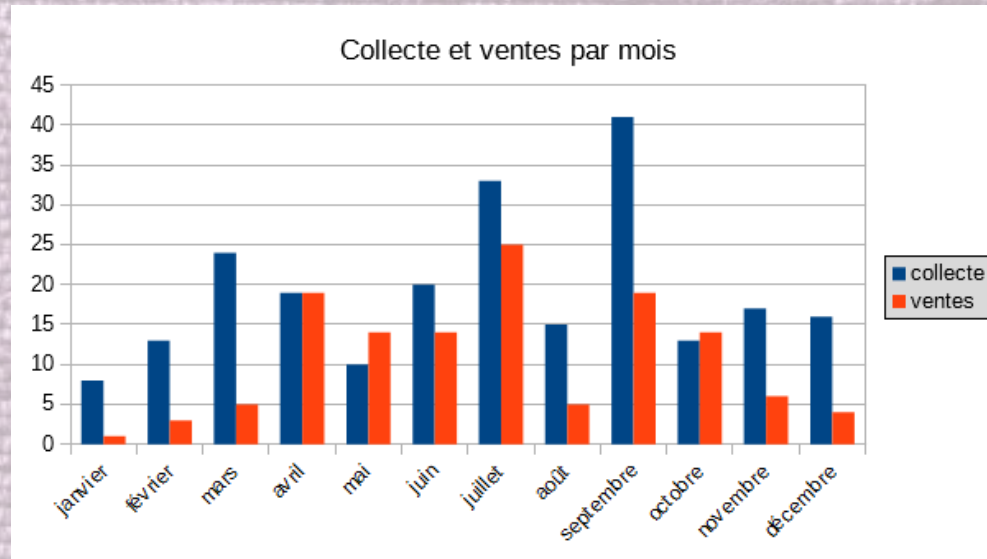
Cours particuliers : 7 / 3

Remise en selle seniors : 12 / 11

Lâcher de roulettes : 3 / 1

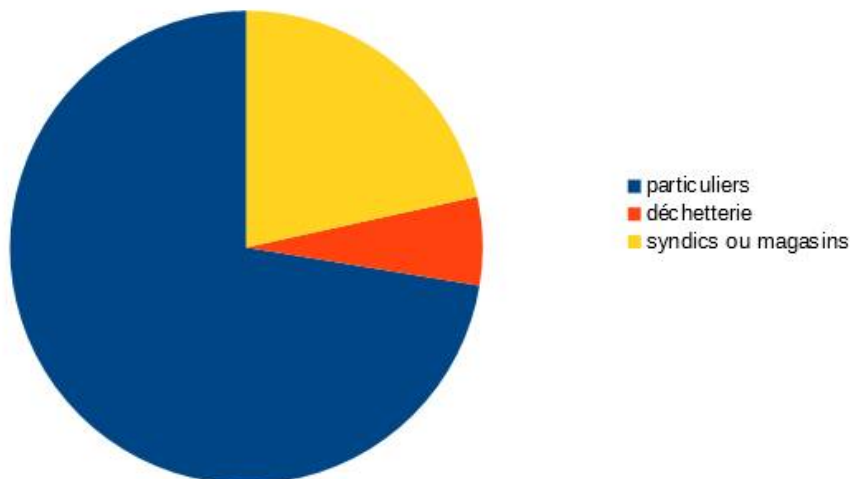


Les vélos en 2019

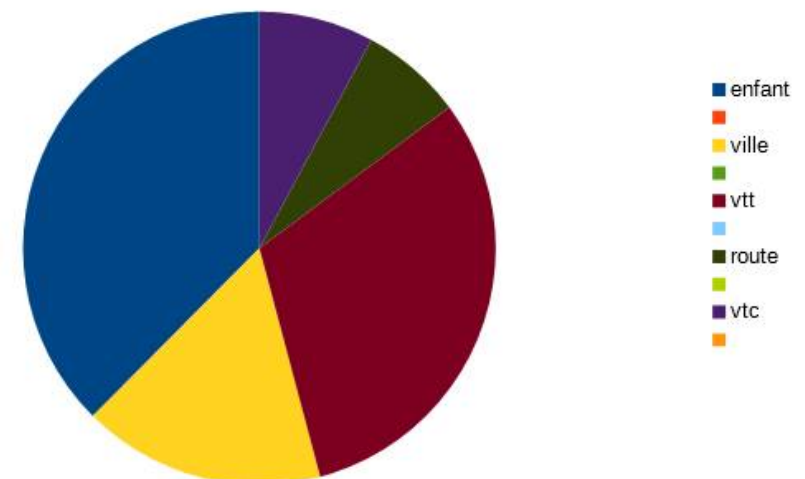


217 vélos collectés, 128 vendus

Origines des vélos



Types de vélos



Communication

- **Site internet (agenda)**
- **Lettre d'information** mensuelle (ouverture 40%)
- **Réseaux sociaux**



370 abonné.e.s / 310 vues par jour



139 abonné.e.s

Nettoyage de la Bidasoa - 855
Répare tes habits - 296
Cosmétiques – 937
Sacs à vrac – 542
Réparation d'outils de jardin – 2700
Repair Café St Jean – 471
Atelier couture au marché - 246
Fête de la Récup' - 5000
Repair café - 313
Bee wrap - 205



Voeux 2020 – 253
Baromètre des villes cyclables – 2000
Bénéfices du vélo – 539
Bilan vélo-école St Vincent – 515
Action ERASMUS – 223
Questionnaire sur la marche – 419
Ateliers mobiles – 466
Cours particuliers – 466
Divercity – 466
Nouvelles - 792

Un bon écho dans la presse

Ils ont parlé de nous en 2019:

Presse locale:

- Sud Ouest (5 articles et de nombreuses annonces d'événements)
- Journal du pays basque
- Berria
- Mediabask
- revues municipales Hendaye/ St Jean de Luz/ Ciboure/ Urrugne
- magazine du Département 64 (2 articles)

Reportages radio:

- NRJ
- RTL2
- Chérie FM
- France Bleu Pays Basque (plus de 5)
- Antxeta Irratia

Reportages TV :

- France 3
- TVPI rediffusé en 2019

Objectifs futurs

Continuer de développer les activités :

- ateliers mobiles/animations, notamment couture et fabrication DIY zéro déchet; déjà bien développés (35 000 euros en 2019)
- atelier vélo; déjà bien développé (10 000 euros en 2019)
- actions mobilité avec les entreprises (plan de mobilité) et avec le syndicat des mobilités de la CAPB

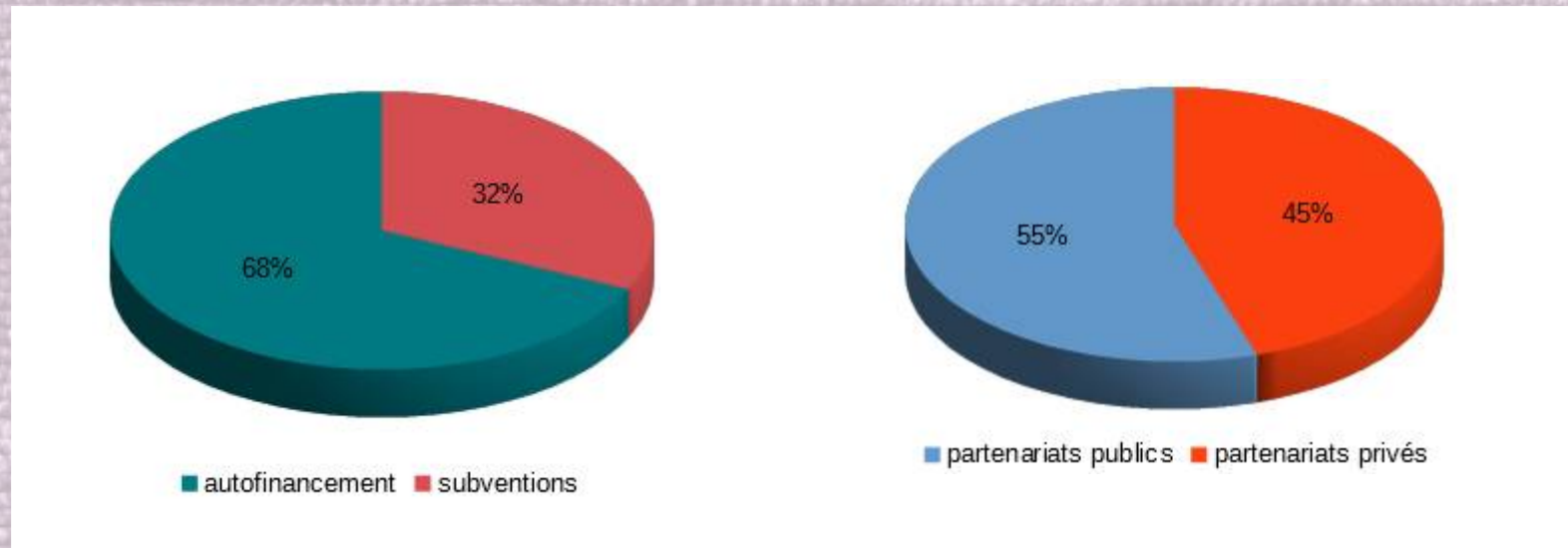
Partenariats à consolider en 2020 :

- activité recyclerie : **urgence** de l'entrée dans de nouveaux locaux à tarif négocié avec la collectivité
- Commune Hendaye : projet vélo avec les écoles primaires (« savoir rouler à vélo »)
- CAPB – Bil Ta Garbi pour définir quelle serait la place de Recycl'Arte dans les nouvelles déchetteries du territoire, notamment à Hendaye

Bilan 2019

DEPENSES			RECETTES		
60	ACHATS	3109,80	70	VENTES ET PRESTATIONS	32277,35
6061	Fournitures non stockables	206,00	7011	Vente de vélos	5354,00
60631	Fournitures atelier vélos	1770,18	70111	Vente de pièces détachées	1528,35
60632	Fournitures atelier couture	58,75	7013	Vente récup.creative	76,00
60633	Fournitures récup.creative	62,35	7062	Vélo école adultes/seniors	220,00
60635	Fournitures atelier 0 déchets	331,01	70621	Vélo école collège	7337,50
6064	Fournitures administratives	213,41	7061	Animation vélos	2919,50
6068	Autres matériel et fournitures	468,10	7063	Animation récup creative	1300,00
			70631	Prestation vélo perte autonomie	13360,00
			70611	Formation	182,00
61	SERVICES EXTERIEURS	5817,08	74	SUBVENTION D'EXPLOITATION	15900,00
611	Sous traitance	200,00	741	Subvention communale	3000,00
6132	Locations immobilières	3618,60	7413	Appel à projets (FDVA2, Département)	7000,00
6135	Locations mobilières	76,39	7412	SERD Sub. Région Nouvelle Aquitaine	5900,00
614	Charges locatives	216,50			
615	Entretien et réparations	133,02			
616	Primes d'assurances	1332,57			
61871	Formation	240,00			
62	AUTRES SERVICES EXTERIEUR	3848,60	75	AUTRES PRODUITS DE GESTION	6946,63
623	Publicité, relations publiques	1007,69	756	Adhésions	4165,00
625	Déplacements, missions	2262,45	7581	Aide à l'emploi	2781,63
6256	Frais lors de déplacement	15,00			
626	Frais postaux, téléphone	411,32			
627	Frais bancaires	152,14			
628	Divers				
63	IMPOTS ET TAXES	0,00	76	PRODUITS FINANCIERS	116,22
6333	Participation formation		764	Intérêts	116,22
6354	Droits d'enrEgistrements				
64	CHARGES DE PERSONNEL	35632,15	77	PRODUITS EXCEPTIONNELS	3074,17
641	Salaires	26455,55	7713	Dons	1619,57
6451	Cotisations URSSAF	8921,00	778	Autres produits	1454,60
6452	Cotisations mutuelles				
6475	Médecine du travail	255,60			
648	Autres charges de personnel				
65	AUTRES CHARGES DE GESTION	198,00			
654	Pertes sur créances				
6586	Cotisations	198,00			
66	CHARGES FINANCIERES	147,65			
6611	Intérêts de l'emprunt	147,65			
668	Autres charges financières				
67	CHARGES EXCEPTIONNELLES	738,86			
6713	Dons et libéralités				
678	Autres charges	738,86			
TOTAL					
	EXCEDENT	8822,23			
TOTAL		58314,37			58314,37

Sources de financement



Une part d'auto-financement en augmentation et une part de subventions réduite

Des partenariats diversifiés

Une meilleure indépendance



Milesker !